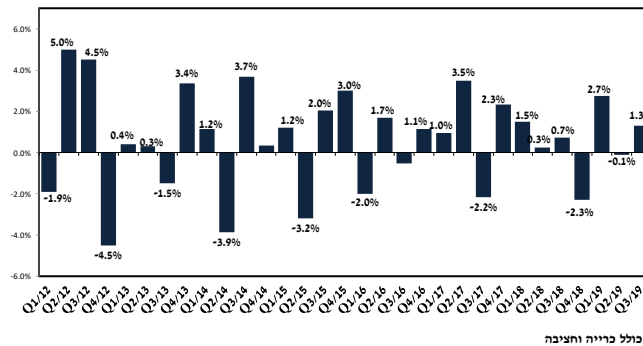


## התוצר התעשייתי<sup>1</sup>

- ברבע השלישי של 2018 נרשמה עלייה בקצב צמיחת התוצר התעשייתי
- עלייה זו, נגזרה בעיקרה הודות לגידול ריאלי בתוצר קבוצת ענפי הטכנולוגיה העילית
- ישראל בולטת לחיוב בהשוואה בינלאומית – מדורגת במקום השני מבין המדינות הנסקרות

### התפתחות התוצר התעשייתי\*

שיעורי שינוי ריאליים, ממוצע חודשי בכל תקופה לעומת קודמתה, מנוכה עונתיות

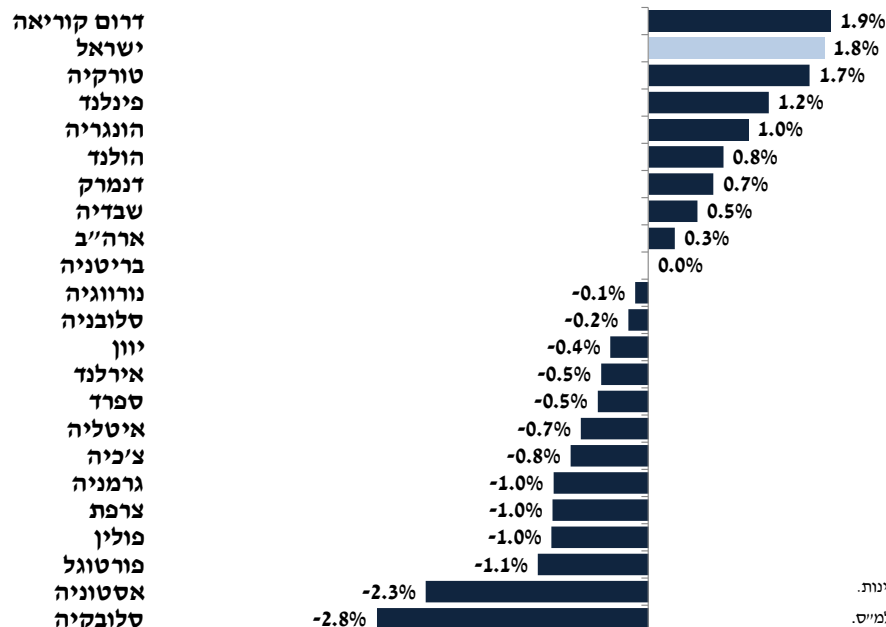


מניתוח המחלקה למחקר כלכלי של התאחדות התעשיינים עולה כי ברבע השלישי של 2019 נרשמה עלייה בקצב צמיחת התוצר התעשייתי: עלייה ריאלית של כ- 1.3% לעומת הרבע השני של השנה, זאת לאחר ירידה מתונה של כ- 0.1% ברבע השני של 2019. הגידול בתקופה הנסקרת משקף עלייה של כ- 1.7% במכירות לשוק המקומי, לצד קיפאון במכירות ליצוא.

נציין, כי בניכוי הנסיגה בענף הכרייה והחציבה (כ- -2.6%), נרשמה צמיחה בשיעור של כ- 1.8% בתוצר יתר ענפי התעשייה בתקופה הנסקרת. כך בהשוואה בינלאומית ישראל מדורגת במקום השני מבין המדינות הנסקרות.

### התוצר התעשייתי בהשוואה בינלאומית

שיעורי שינוי ריאליים, רבע שלישי 2019 לעומת רבע שני 2019, מנוכה עונתיות



\* תעשייה ללא כרייה וחציבה.  
ייתכנו הבדלים בהגדרות בין המדינות.  
מקור: OECD, Eurostat ונתוני למייס.

<sup>1</sup> כולל כרייה וחציבה, מבוסס על נתונים מנוכיי עונתיות של הלשכה המרכזית לסטטיסטיקה, עיבודים והערכות של המחלקה למחקר כלכלי.

עלייה ריאלית של כ- 3.6% נרשמה בתוצר קבוצת ענפי הטכנולוגיה העילית, זאת על רקע עלייה של כ- 8% בתוצר ענף הרכיבים האלקטרוניים, לצד גידול של כ- 2% בתוצר ענף התרופות ושל כ- 1% בתוצר ענף המכשור האלקטרוני לבקרה ורפואי. קיפאון שרר בתוצר ענף הציוד האלקטרוני לצריכה ותקשורת.

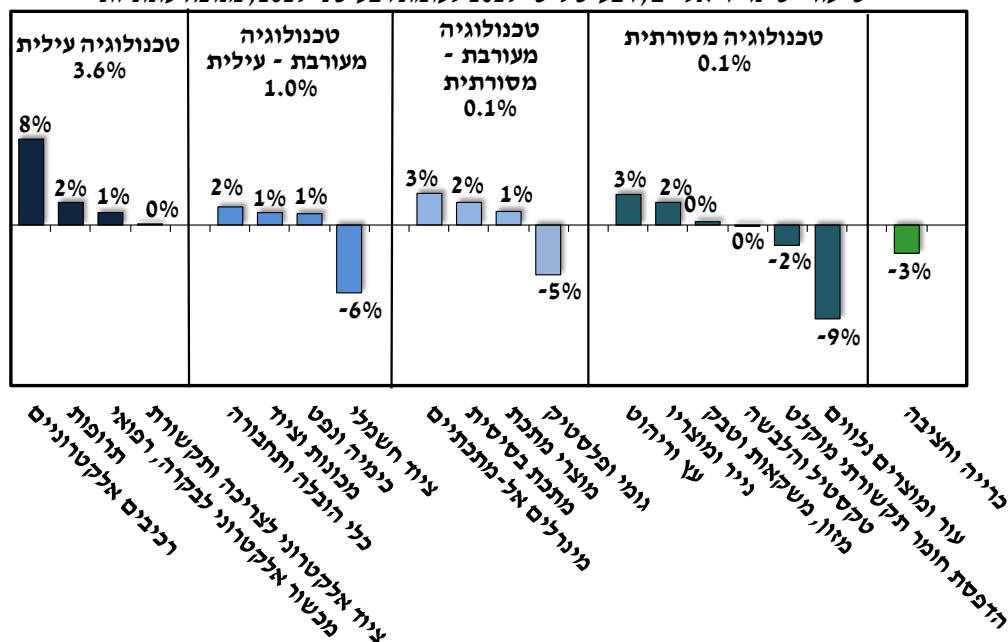
במקביל, תוצר קבוצת ענפי הטכנולוגיה המעורבת – עילית רשם גידול ריאלי של כ- 1.0% בתקופה הנסקרת, זאת הודות לעלייה של כ- 2% בתוצר ענף כלי התחבורה וההובלה ושל כ- 1% בתוצר כל אחד מענפי המכונות והציוד והכימיה והנפט. מנגד, נסיגה ריאלית חדה של כ- 6% חלה בתוצר ענף הציוד החשמלי.

בנוסף, עלייה ריאלית מתונה של כ- 0.1% חלה בתוצר קבוצת ענפי הטכנולוגיה המסורתית. עלייה זו, משקפת גידול של כ- 3% בתוצר ענף העץ והריהוט ושל כ- 2% בתוצר ענף הנייר ומוצריו. עליות אלו, קוזזו בחלקן בשל נסיגה של כ- 9% בתוצר ענף העור ומוצריו הנלווים ושל כ- 2% בתוצר ענף הדפסת החומר התקשורתי המוקלט. קיפאון שרר בתוצר ענף המזון, המשקאות והטבק והטקסטיל וההלבשה.

גם תוצר קבוצת ענפי הטכנולוגיה המעורבת – מסורתית רשם צמיחה ריאלית של כ- 0.1%, אשר נגזרה מגידול של כ- 3% בתוצר ענף המינרלים האל – מתכתיים, של כ- 2% בתוצר המתכת הבסיסית ושל כ- 1% בתוצר ענף מוצרי המתכת. עליות אלו, מותנו בשל נסיגה חדה של כ- 5% בתוצר ענף הגומי והפלסטיק.

## התפתחות התוצר בענפי התעשייה

שיעורי שינוי ריאליים, רבע שלישי 2019 לעומת רבע שני 2019, מנוכה עונתיות



מנגד, תוצר ענף הכרייה והחציבה רשם ירידה ריאלית של כ- 2.6% ברבע השלישי של השנה, זאת בהמשך לנסיגה של כ- 5.7% ברבע השני של 2019.

עדכניות סקירה זו עד לתאריך 22/12/19 - עת צפויים להתפרסם נתוני תעשייה חדשים

בדבר הסברים והבהרות ניתן לפנות לצוות המחלקה למחקר כלכלי:

מילה סויפר - פז, מנהלת המחלקה

קלייר סלע, כלכלנית המחלקה טלפון: 03-5198807